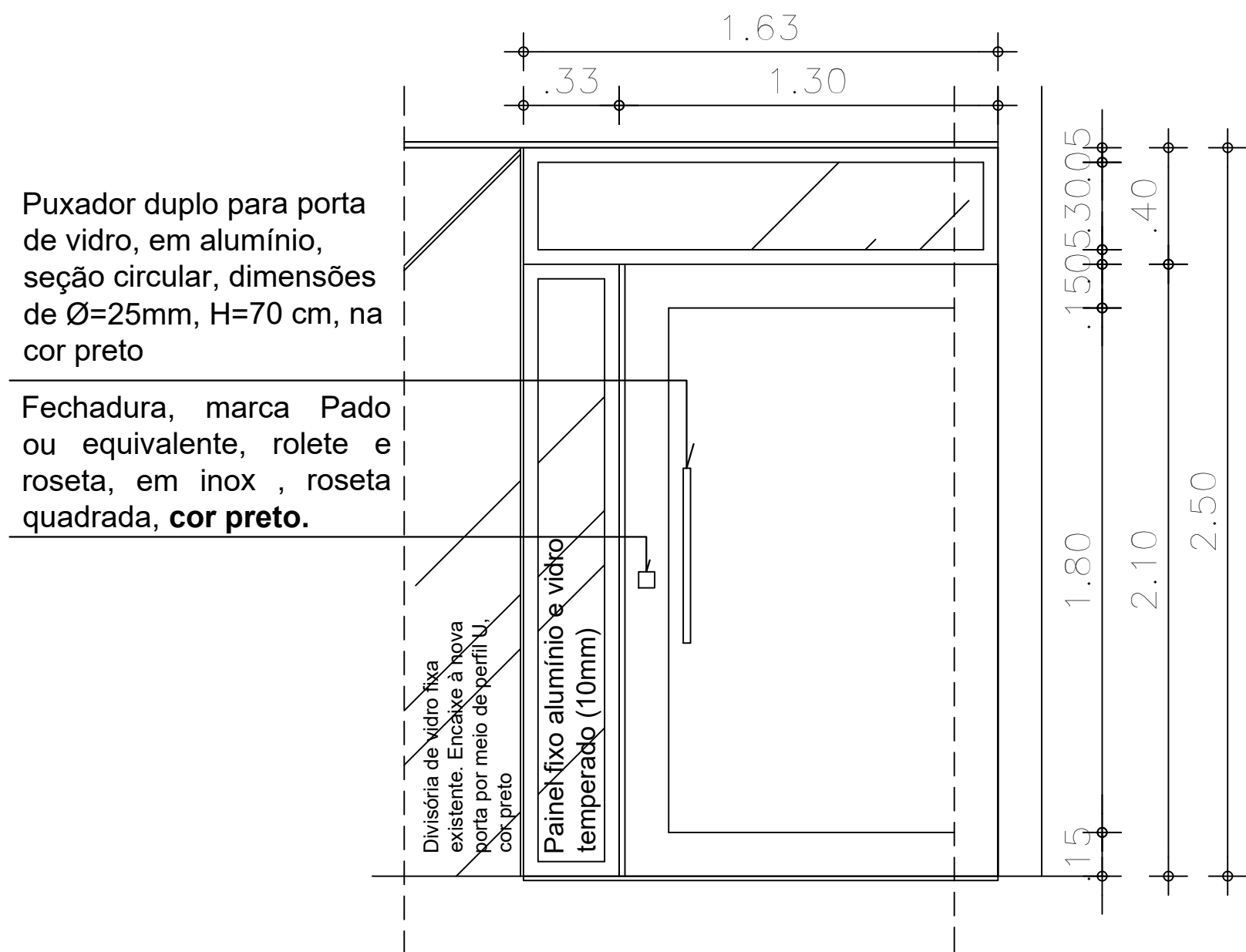


Painel composto em alumínio e vidro - painel fixo e bandeirola. Requadro em alumínio, seção retangular de 50 x 38mm, na cor preto. Vedação em vidro temperado e=8mm, incolor

Folha da porta pivotante, integrada ao painel, em alumínio e vidro. Requadro composto por perfil de alumínio de seção retangular, dimensões de 150 x 50 mm, na cor preto.

PLANTA BAIXA - PORTA P1
Esc.: 1/20



Puxador duplo para porta de vidro, em alumínio, seção circular, dimensões de Ø=25mm, H=70 cm, na cor preto

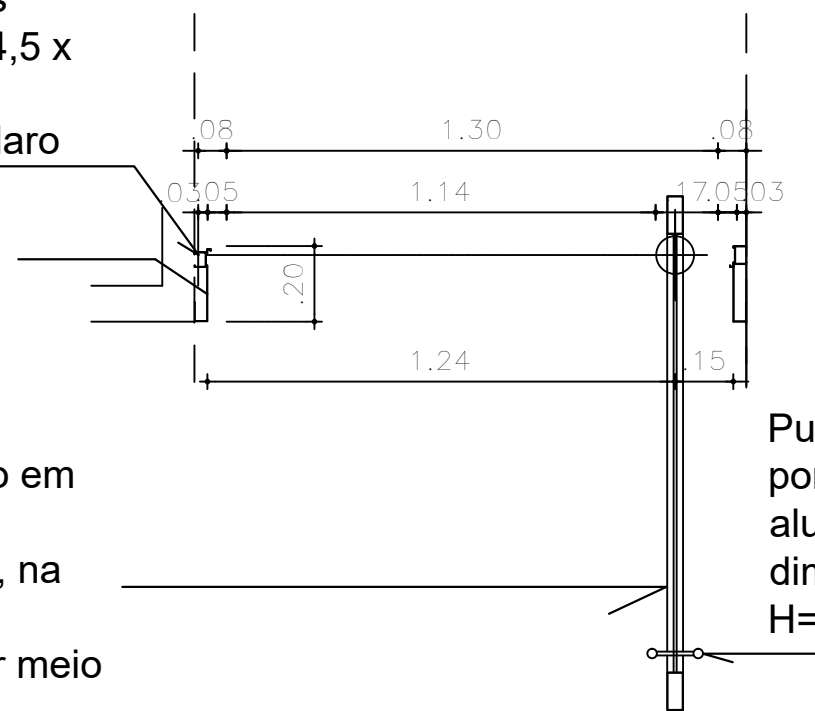
Fechadura, marca Pado ou equivalente, rolete e roseta, em inox, roseta quadrada, **cor preto**.

VISTA - PORTA P1
Esc.: 1/20

Perfil de alumínio para portas pivotantes, dimensões de 34,5 x 47,5 mm, com pintura tipo amadeirado, cor castanho claro

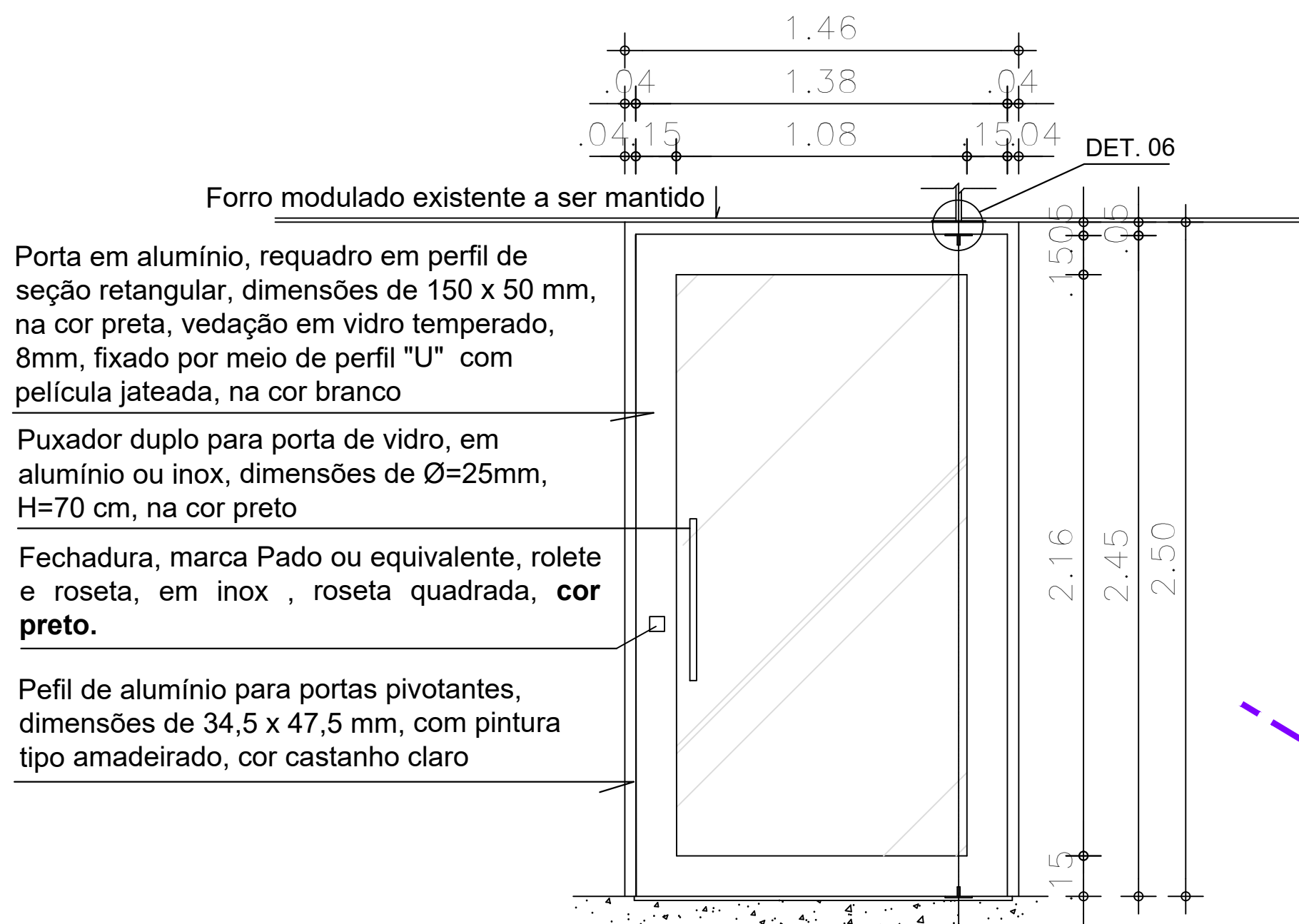
Perfil complementar, em alumínio, dimensões aproximadas de 34,5 x 160mm, cor castanho claro, formando moldura

Porta em alumínio, requadro em perfil de seção retangular, dimensões de 100 x 42 mm, na cor preta, vedação em vidro temperado, 8mm, fixado por meio de perfil "U" com película jateada, na cor branco



Puxador duplo para porta de vidro, em alumínio ou inox, dimensões de Ø=25mm, H=60 cm, na cor preto

PLANTA BAIXA - PORTA P2
Esc.: 1/20



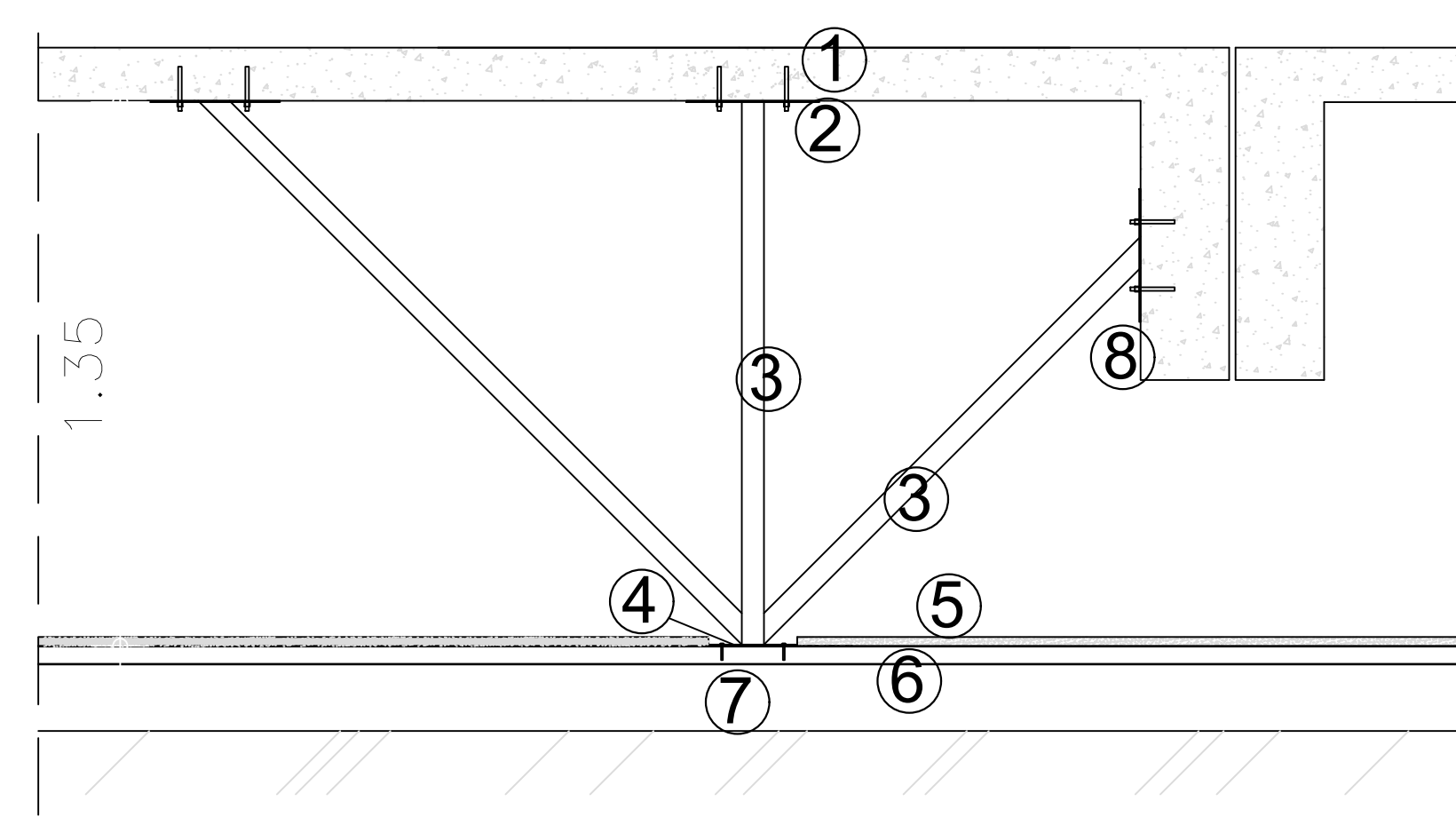
Porta em alumínio, requadro em perfil de seção retangular, dimensões de 150 x 50 mm, na cor preta, vedação em vidro temperado, 8mm, fixado por meio de perfil "U" com película jateada, na cor branco

Puxador duplo para porta de vidro, em alumínio ou inox, dimensões de Ø=25mm, H=70 cm, na cor preto

Fechadura, marca Pado ou equivalente, rolete e roseta, em inox, roseta quadrada, **cor preto**.

Perfil de alumínio para portas pivotantes, dimensões de 34,5 x 47,5 mm, com pintura tipo amadeirado, cor castanho claro

VISTA - PORTA P2
Esc.: 1/20



DETALHE 06
FIXAÇÃO PORTA P2
SEM ESCALA

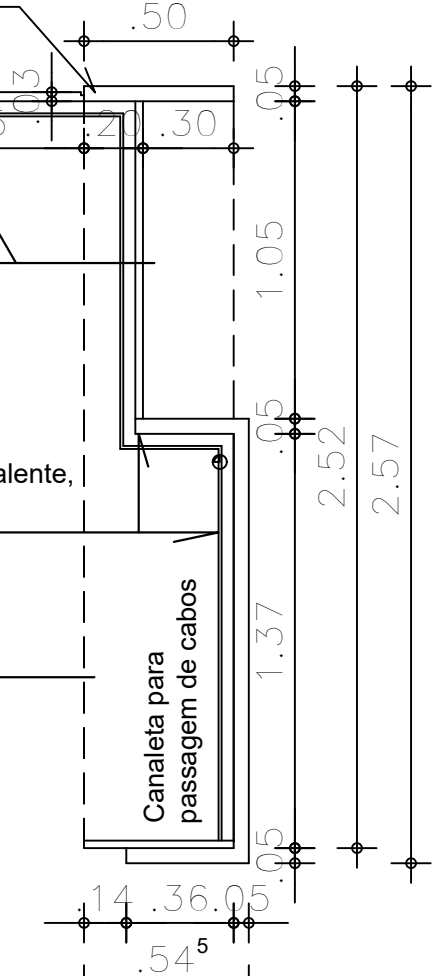


- 1 Laje de concreto
- 2 Chapa de aço, aproximadamente 15 x 30cm, chapa 11 (e=3mm), fixada com parafuso inox 3/8 x 3, 3/4, com porca e arruela
- 3 Perfil industrial (soldado à chapa superior e inferior), seção de 50x50mm, chapa 16 (e=1,5mm), instalado nos quatro lados (mãos-francesas e no centro)
- 4 Chapa de aço, aproximadamente 15 x 20cm, chapa 11 (e=3mm), fixada com parafuso auto-brocante.
- 5 Forro modulado existente - execução de recorte na área da chapa de aço - item 4
- 6 Perfil em alumínio (portal) - Porta P2
- 7 Requadro em alumínio - Porta P2
- 8 Viga de concreto existente

Painel em MDF - 50mm, marca Arauco ou equivalente, padrão grafito

Painel em MDF - 30mm, marca Duratex ou equivalente, padrão freijó puro. Faixa de 10 cm em aço inox escovado em toda a peça

Painel em MDF - 50mm, marca Duratex ou equivalente, padrão freijó puro

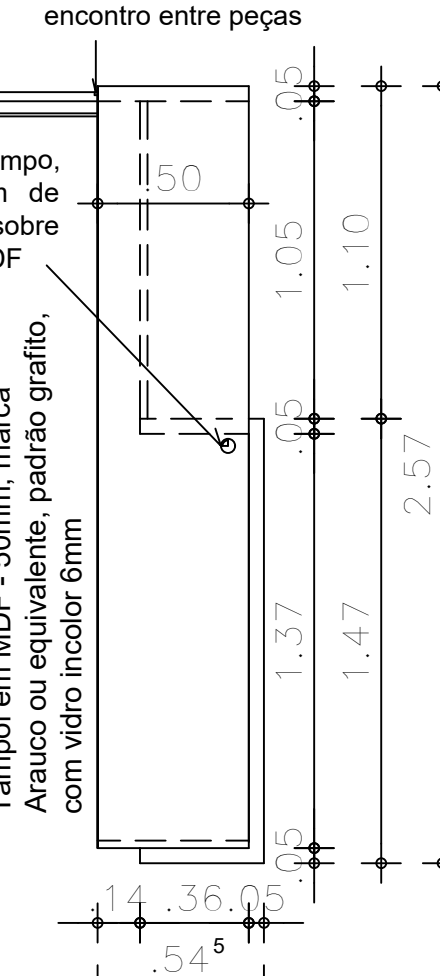


PLANTA BAIXA - BALCÃO DE ATENDIMENTO
(VISTA DE TOPO - H=45 CM)
ESC.:1/25

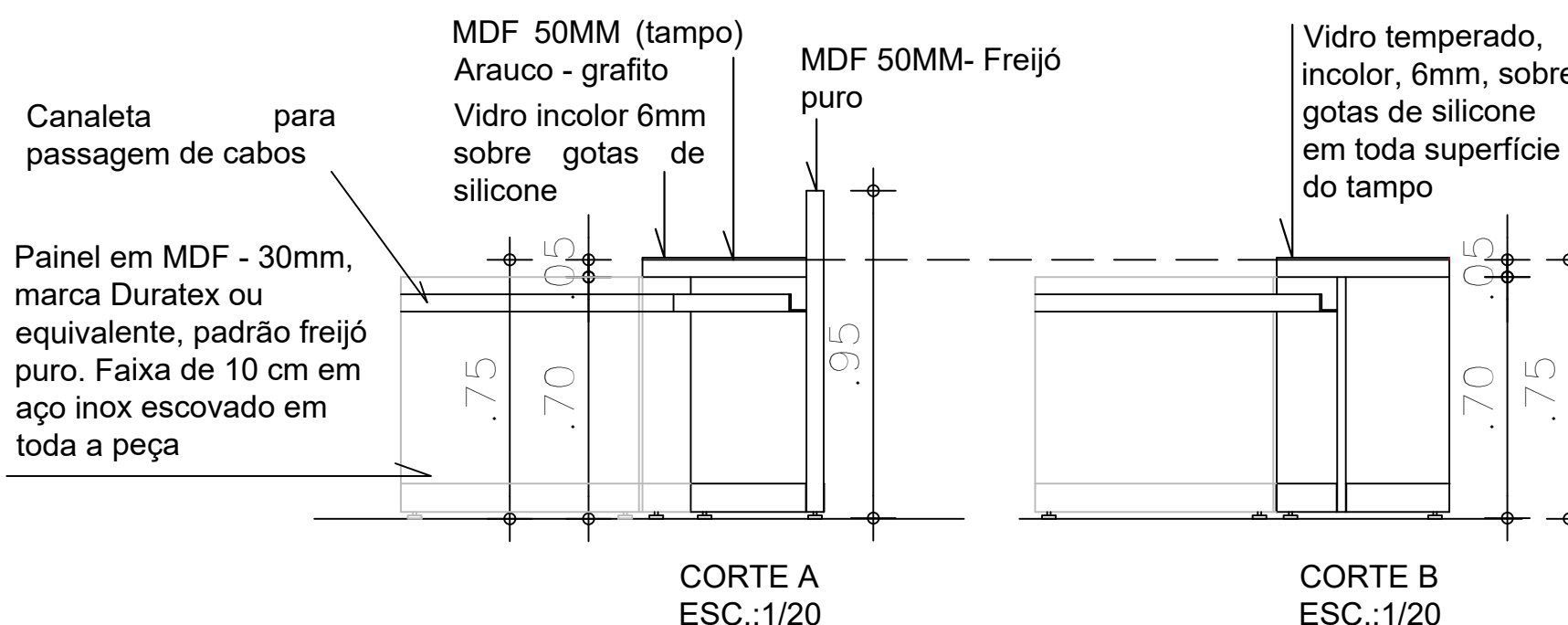
Painel em MDF - 30mm, marca Duratex ou equivalente, padrão freijó puro. Faixa de 10 cm em aço inox escovado em toda a peça

Abertura no tampo, para passagem de cabos, sobre canaleta em MDF

Tampo em MDF - 50mm, marca Arauco ou equivalente, padrão grafito, com vidro incolor 6mm



PLANTA BAIXA - BALCÃO DE ATENDIMENTO
(VISTA DE TOPO, H=1,00M)
ESC.:1/25

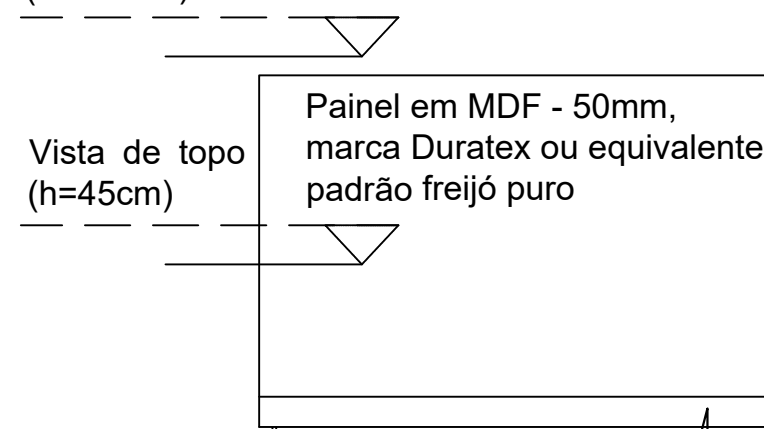


CORTE A
ESC.:1/20

CORTE B
ESC.:1/20

Vista de topo (h=100cm)

Vista de topo (h=45cm)



Revestimento da base em chapa de aço inox, acabamento escovado, h=10cm - faces frontal, lateral e posterior

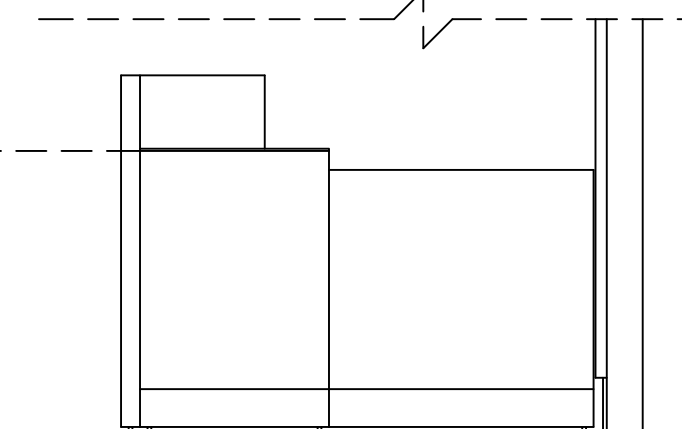
Vidro comum, incolor, 6mm, sobre gotas de silicone em toda superfície do tampo

Painel em MDF - 25mm, marca Arauco ou equivalente, padrão grafito

VISTA FRONTAL - BALCÃO DE ATENDIMENTO
ESC.:1/20

Tampo e lateral em MDF - 50mm, marca Arauco ou equivalente, padrão grafito

Sapata regulável na base do móvel



VISTA LATERAL DIREITA - BALCÃO DE ATENDIMENTO
ESC.:1/20



REFORMA DE CARTÓRIOS ELEITORAIS

ARQUITETURA

TRIBUNAL REGIONAL ELEITORAL DE GOIÁS - EDIFÍCIO ANEXO I
Rua 82, Praça Cívica, nº 300, Setor Central
Goiânia - GO

REFORMA PRESIDÊNCIA - Ed. Anexo I - TRE

Proprietário: UNIÃO

Autor do Projeto: ARQ. CAROLINE PONGITORI SOARES DE ANDRADE
CAU nº.: A35442-2

Conteúdo:
DETALHES - RECEPÇÃO

Escala:
Indicada

Data:
XXX/2023

Desenhista:

Revisão:
rev00

Prancha:
06/12

ARQ